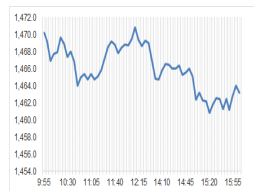


Market Comment

Saravut Tachochavalit, Analyst
TEL : +66 (2) 088-9754
EMAIL : Saravut.ta@rhbgrou.com



Open	1,466.37
High	1,471.69
Low	1,460.23
Closed	1,461.58
Chg.	-0.52
Chg.%	-0.04
Value (mn)	62,627.78
P/E (x)	18.19
P/BV (x)	1.38
Yield (%)	3.13
Market Cap (bn)	18,125.87

SET 50-100 - MAI - Futures Index			
	Closed	Chg.	(%)
SET 50	924.27	-0.34	-0.04
SET 100	2,016.87	-1.88	-0.09
S50_Con	922.00	-4.20	-0.45
MAI Index	362.83	5.31	1.49

Trading Breakdown: Daily			
(Bt,m)	Buy	Sell	Net
Institution	5,498.84	5,123.85	374.98
Proprietary	4,937.06	4,996.26	-59.19
Foreign	29,478.12	30,033.06	-554.94
Local	22,674.07	22,434.92	239.15

Trading Breakdown: Month to Date			
(Bt,m)	Buy	Sell	Net
Institution	95,206.15	95,122.92	83.22
Proprietary	78,335.13	75,047.66	3,287.45
Foreign	548,089.63	514,818.62	33,271.01
Local	385,794.80	422,436.49	-36,641.68

World Markets Index			
	Closed	Chg.	(%)
Dow Jones	41,914.75	-293.47	-0.70
NASDAQ	18,082.21	7.69	0.04
FTSE 100	8,268.70	-14.06	-0.17
Nikkei	38,515.08	644.82	1.70
Hang Seng	19,129.10	128.54	0.68

Foreign Exchange Rates			
	Closed	Chg.	(%)
Baht (Onshore)	32.71	-0.07	0.21
Yen	144.57	-0.18	0.12
Euro	1.11	0.00	0.03

Commodities			
	Closed	Chg.	(%)
Oil: Brent	75.32	-0.45	-0.59
Oil: Dubai	74.71	-0.57	-0.76
Oil: Nymex	70.32	-2.00	-2.77
Gold	2,658.42	1.53	0.06
Zinc	2,957.50	14.50	0.49
BDIY Index	2,014.00	15.00	0.75

Source: Bloomberg

เลือกหุ้นส่งออกยังขยายตัวดี

ตลาดหุ้นสหรัฐฯ ปิดลบ หลังผลสำรวจดัชนีความเชื่อมั่นของผู้บริโภคสหรัฐฯ ร่วงลงต่ำสุดในรอบกว่า 3 ปี ทำให้เกิดความกังวลเกี่ยวกับภาวะตลาดแรงงานของสหรัฐฯ นักลงทุนให้น้ำหนักเพิ่มขึ้นเป็น 57.4% ที่เฟดจะปรับลดอัตราดอกเบี้ย 0.50% ในการประชุมเดือนพ.ย. หลังจากให้น้ำหนักเพียง 37.0% เมื่อสัปดาห์ที่แล้ว ทำให้ DOW JONES, NASDAQ, S&P500 ปิด -0.70%, 0.04%, -0.19%

ตลาดหุ้นยุโรปปิดลบ หุ้นกลุ่มพลังงานปรับลดตามราคาน้ำมันดิบ ทางด้านเอเชียปิดบวก คาดว่า ธนาคารกลางยุโรป (ECB) จะปรับลดอัตราดอกเบี้ย 0.25% ในการประชุมทุกครึ่งนับตั้งแต่เดือนต.ค. จนถึงเม.ย. ปีหน้า ทำให้ DAX, FTSE, CAC40, FTMIB ปิด -0.41%, -0.17%, -0.50%, -0.12%

สัญญาราคาน้ำมันดิบ WTI ส่งมอบเดือนพ.ย. ลดลง 1.87 ดอลลาร์ปิดที่ 69.69 ดอลลาร์/บาร์เรล ส่วนสัญญาน้ำมันดิบ Brent ส่งมอบเดือนพ.ย. ลดลง 1.71 ดอลลาร์ปิดที่ 73.46 ดอลลาร์/บาร์เรล หลังมีรายงานความขัดแย้งในลิเบียคลี่คลายลง รัฐบาลลิเบียฝั่งตะวันออกและตะวันตกได้ลงนามในข้อตกลงที่จะนำไปสู่กระบวนการแต่งตั้งผู้ว่าการธนาคารกลางลิเบีย ซึ่งถือเป็นก้าวแรกของการยุติข้อพิพาทที่ว่า รัฐบาลของฝั่งใดควรมีอำนาจในการควบคุมธนาคารกลางและรายได้จากน้ำมัน แต่สุดท้ายก็ได้ขอยุติและจะนำไปสู่การผลิตและส่งออกน้ำมันในเร็ว ๆ นี้ ในขณะที่สหรัฐฯ ได้เปิดเผยรายงานสต็อกน้ำมันรายสัปดาห์ลดลงมากกว่าคาด

ตลาดหุ้นไทยวันนี้ปรับลงสวนทางกับตลาดหุ้นภูมิภาค ตลาดหุ้นจีนและฮ่องกงปรับขึ้นต่อเนื่องแต่ถือว่าลดความร้อนแรงลงไปพอสมควร ขานรับข่าวจีนประกาศใช้มาตรการกระตุ้นเศรษฐกิจครั้งใหญ่ที่สุดนับตั้งแต่เกิดการแพร่ระบาดของโควิด-19 เป้าหมายเพื่อให้เงินหลุดพ้นจากภาวะเงินฝืด และผลักดันเศรษฐกิจให้ขยายตัวตามเป้าหมายที่รัฐบาลจีนกำหนดไว้ที่ 5% ซึ่งก่อนหน้านี้โบรกเกอร์หลายแห่งในสหรัฐฯ ได้ออกมาปรับลดคาดการณ์เศรษฐกิจจีนลงมาในกรอบระหว่าง 4.5-4.8% ในปี 2566 หุ้นไทยเริ่มมีแรงขายทำกำไรที่ปรับขึ้นมาในรูปแบบ V shape ในช่วง 2 เดือนที่ผ่านมา เช่น PTTGC, IVL ในขณะที่ค่าเงินบาทแข็งค่าขึ้นมากกว่าภูมิภาคในช่วง 2 เดือนที่ผ่านมา หลัง fund flow ของนักลงทุนต่างชาติกลับเข้ามาลงทุน ทางด้านอุปโภคบริโภค ยังมีแรงกดดันจากการแข็งค่าเพิ่มเติมจวบจวนในประเทศ ทั้งจากเงินทุนต่างชาติที่เริ่มไหลกลับเข้ามาลงทุนในสินทรัพย์ไทย ทั้งตราสารหนี้และหุ้น รวมถึงราคาทองคำที่ปรับขึ้นมามีส่วนทำกำไรค่าเงินบาทแข็งค่าขึ้นด้วย เนื่องจากไทยเป็นผู้ส่งออกรายใหญ่ในตลาดทองคำ ทั้งนี้อุปโภคบริโภคและเมื่อเงินบาทเคลื่อนไหวผันผวนมาก

กระทรวงพาณิชย์ เปิดเผยภาวะการค้าระหว่างประเทศของไทย เดือนส.ค. การส่งออกมีมูลค่า 2.62 พันล้านดอลลาร์ เพิ่มขึ้น 7% YoY มากกว่าตลาดคาดการณ์ที่ระดับ 6% การนำเข้ามีมูลค่า 2.59 พันล้านดอลลาร์ เพิ่มขึ้น 8.9% YOY การส่งออกในช่วง 8 เดือนที่ผ่านมา การส่งออกขยายตัว 4.2% YoY ส่วนการนำเข้าขยายตัว 5% ขาดดุลการค้า 6.35 พันล้านดอลลาร์ เราคาดว่าแนวโน้มการส่งออกปีนี้น่าจะขยายตัวได้ราว 2.5% สูงกว่าเป้าหมายของสำนักงานนโยบายและยุทธศาสตร์การค้า (สนค.) ที่ 1-2% สินค้าวัตถุดิบและกึ่งสำเร็จรูปยังคงมีสัญญาณการส่งออกที่ฟื้นตัวต่อเนื่อง รวมถึงอาหารสัตว์เลี้ยง ผลิตภัณฑ์ยาง เป็นบวกต่อหุ้น DELTA, HANA, KCE, AAI, ASIAN, ITC, STA, STGT

แนวโน้มตลาดหุ้นไทยวันนี้คาดว่า แกว่ง ค่าเงินบาททรงตัวที่ 32.62 บาท/ดอลลาร์ แข็งค่ามากกว่าภูมิภาค ต่างชาติซื้อสุทธิในตลาดตราสารหนี้ราว 2.3 พันล้านบาท และขายสุทธิในตลาดหุ้นไทย 555 ล้านบาท มีสถานะ long ใน SET50 Index Futures 6.7 หมื่นสัญญา YTD ติดตามนายพาวเวล มีกำหนดกล่าวสุนทรพจน์ในการประชุมว่าด้วยการจัดการประชุมในวันนี้ เพื่อจับสัญญาณดอกเบี้ยเฟด ระยะสั้นเริ่มมีแรงขายหุ้นที่มีการเก็งกำไรขึ้นมาแรง เช่น BANPU, VGI เราคาดว่าน่าจะเริ่มมีการเวียนเทียนขายหุ้นทำกำไรในช่วงนี้ถึงสัปดาห์หน้า

กลยุทธ์การลงทุน

Trading: แนะนำ ขายทำกำไรเมื่อ SET กลับขึ้นไปในโซน 1,465-1,487 จุด

Technical Analyzer

Saravut Tachochavalit, Analyst
 TEL : +66 (2) 088 9999 Ext. 9754
 EMAIL : Saravut.ta@rhbgroup.com

SET Index

ดูย่อ

Figure 1 : SET Index daily chart



Source: RHB, Aspen

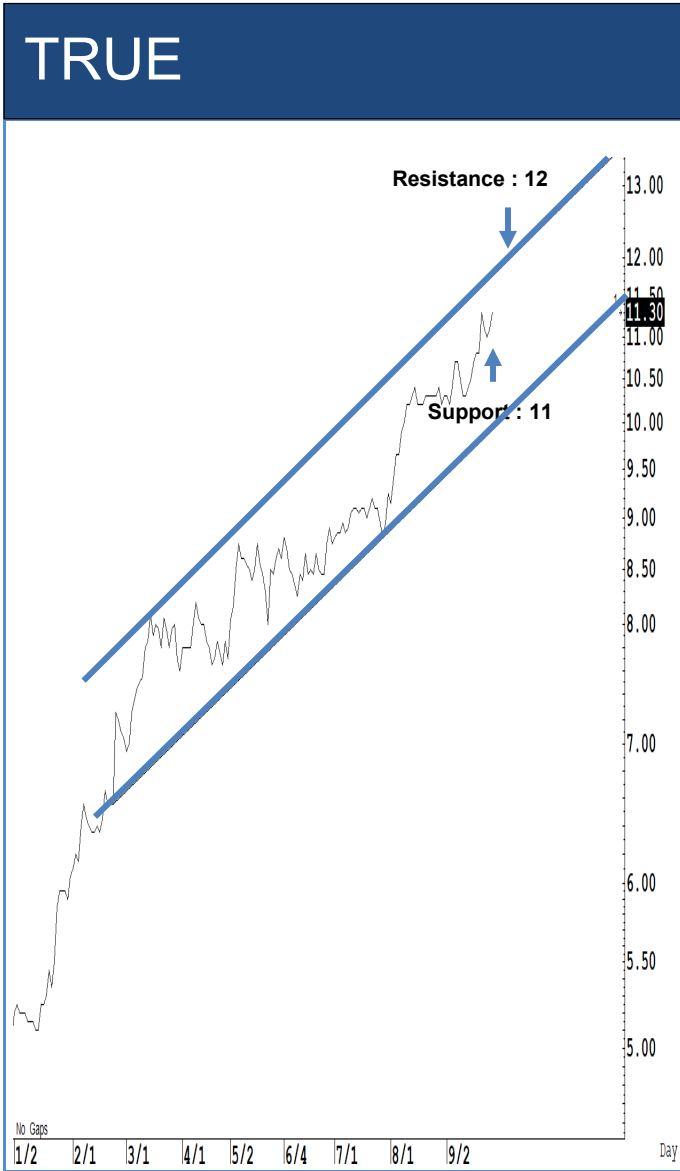
SET Index ปิดที่ 1,461.58 จุด -0.52 จุด มูลค่าการซื้อขาย 62,588 ล้านบาท เพิ่มขึ้นเมื่อเทียบกับปริมาณการซื้อขายวันก่อนหน้า โดยนักลงทุนต่างชาติขายสุทธิ 555 ล้านบาท และขายสุทธิ 91,477 ล้านบาท YTD

ระยะกลาง : SET Index อยู่ในช่วงฟื้นตัว หลังสามารถฟื้นตัวกลับขึ้นไปปิดเหนือ 1,355 จุดได้แล้ว ลุ้นฟื้นตัวต่อเนื่องในลำดับต่อไป สำหรับทิศทางในไตรมาส 4/2567 เราได้ปรับกรอบดัชนีขึ้นใหม่ ณ วันที่ 5/9/67 คาดว่ากรอบของ SET จะอยู่ระหว่าง 1,350-1,560 จุด แนะนำ ซื้อเมื่ออ่อนตัว สัปดาห์นี้คาดว่าจะแกว่งในกรอบ 1,440-1,475 จุด แนะนำ ลงซื้อ ขึ้นขาย ปล. เดือนนี้ปิดเหนือ 1,465 จุดได้ ระยะกลางจะเปลี่ยนเป็นขาขึ้น

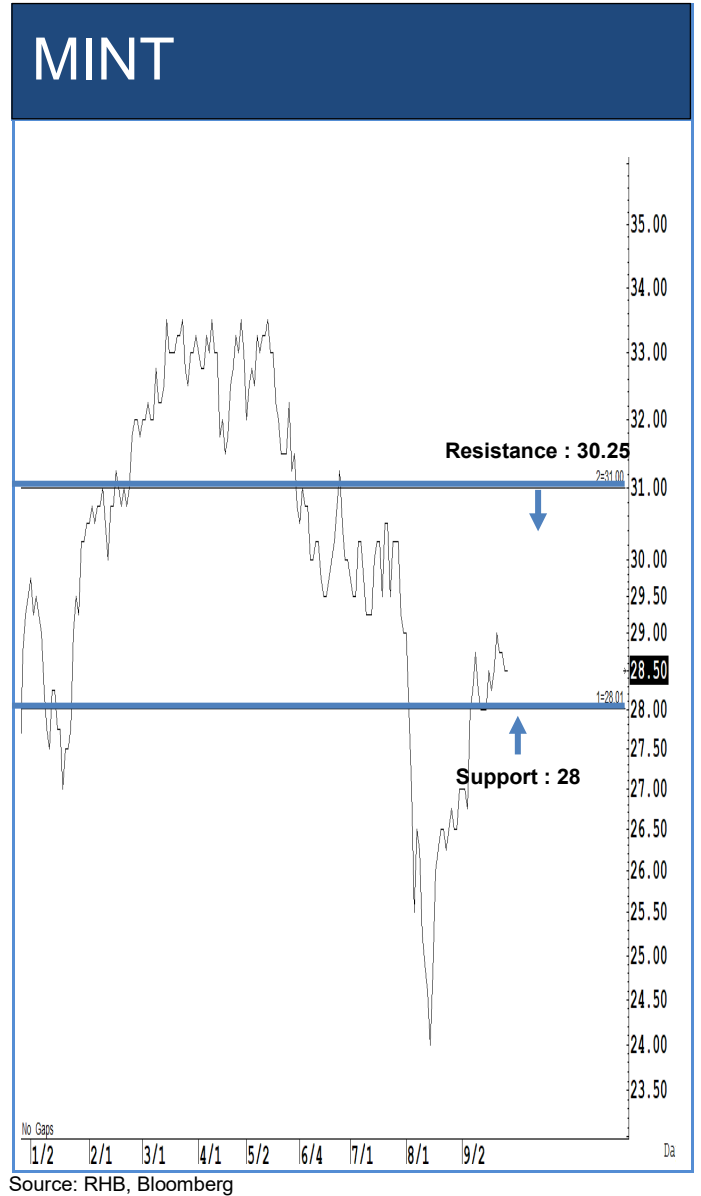
ระยะสั้น : SET Index ปิดลบเล็กน้อย SET เลือกที่จะปิดต่ำกว่า 1,465 จุด ทำให้ระยะสั้น SET น่าจะแกว่งออกข้างต่อไป ดึงกลับไม่ข้ามแถว ๆ 1,470-1,475 จุด แนะนำ ขายเพื่อหวังผลซื้อกลับเมื่ออ่อนตัว ปิดต่ำกว่า 1,450 จุด ยังไม่ต้องรีบรับ

Saravut Tachochavalit, Analyst
 TEL : +66 (2) 088 9999 Ext. 9754
 EMAIL : Saravut.ta@rhbgroup.com

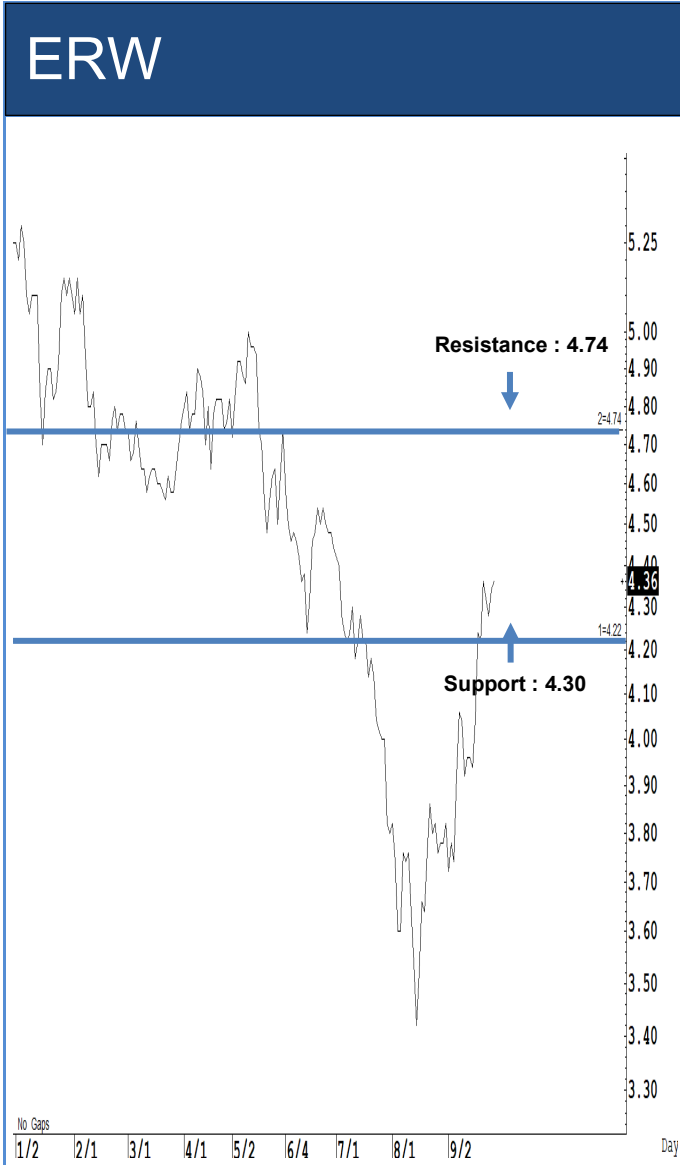
Trading Stocks



ระยะสั้นแกว่งในกรอบ sideway up ระหว่าง 11-12 บาท แนะนำ ลงซื้อ ขึ้นขายในกรอบดังกล่าว ส่วนจุดตัดขาดทุนจะอยู่ที่ 10.80 บาท

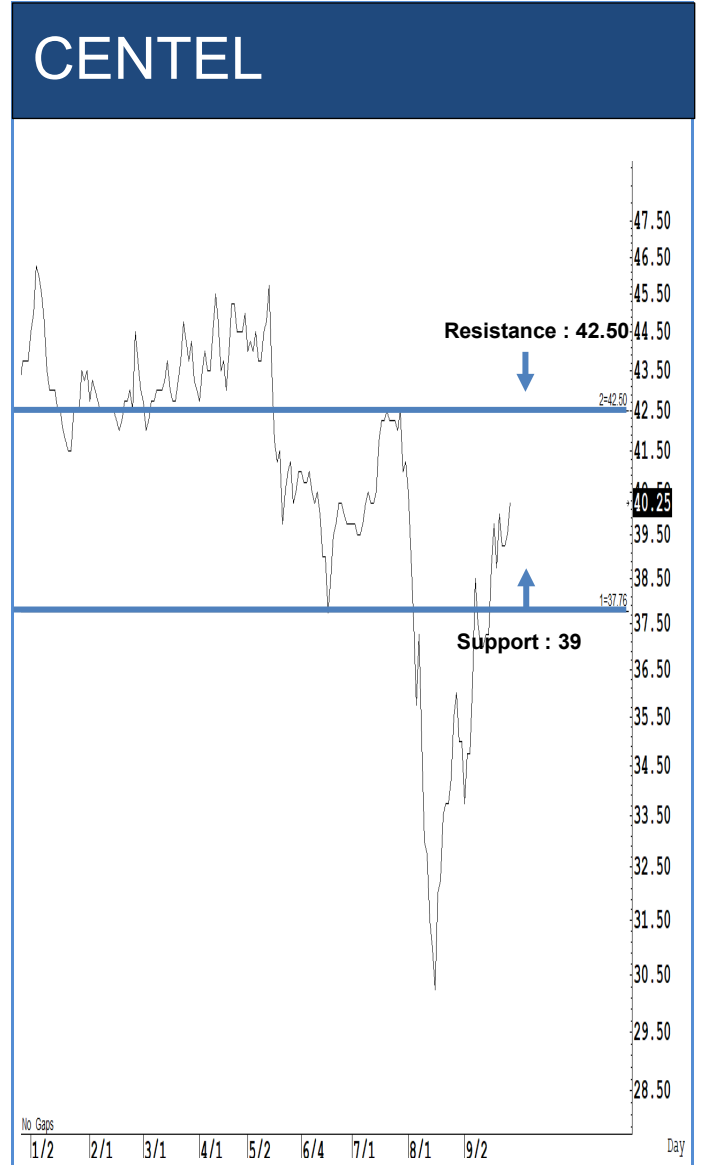


ระยะสั้นแกว่งในกรอบ sideway ระหว่าง 28-30.25 บาท แนะนำ ลงซื้อ ขึ้นขายในกรอบดังกล่าว ส่วนจุดตัดขาดทุนจะอยู่ที่ 27.50 บาท



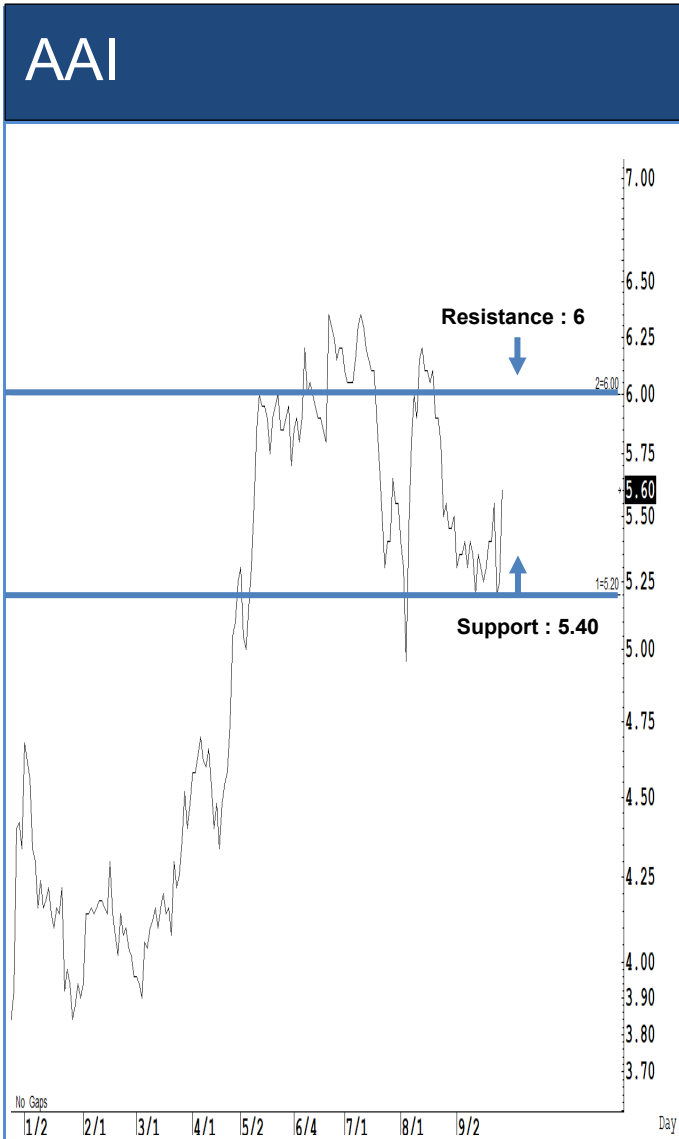
Source: RHB, Bloomberg

ระยะสั้นแกว่งในกรอบ sideways ระหว่าง 4.30-4.74 บาท แนะนำ ลงซื้อ ขึ้นขายในกรอบดังกล่าว ส่วนจุดตัดขาดทุนจะอยู่ที่ 4.20 บาท



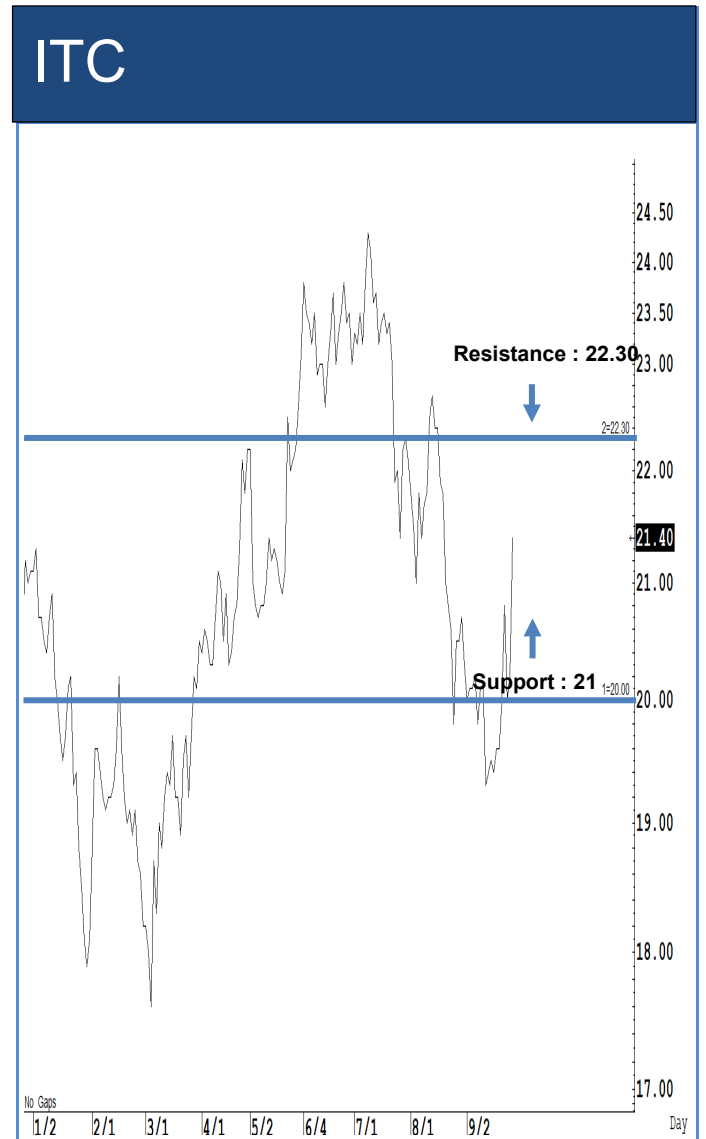
Source: RHB, Bloomberg

ระยะสั้นแกว่งในกรอบ sideways ระหว่าง 39-42.50 บาท แนะนำ ลงซื้อ ขึ้นขายในกรอบดังกล่าว ส่วนจุดตัดขาดทุนจะอยู่ที่ 38.50 บาท



Source: RHB, Bloomberg

ระยะสั้นแกว่งในกรอบ **sideway** ระหว่าง 5.40-6 บาท แนะนำ ลงซื้อ ขึ้นขายในกรอบดังกล่าว ส่วนจุดตัดขาดทุนจะอยู่ที่ 5.20 บาท



Source: RHB, Bloomberg

ระยะสั้นแกว่งในกรอบ **sideway** ระหว่าง 21-22.30 บาท แนะนำ ลงซื้อ ขึ้นขายในกรอบดังกล่าว ส่วนจุดตัดขาดทุนจะอยู่ที่ 20.70 บาท

Key Stock News (ที่มา: ข่าวหุ้น)

ทุนยักษ์ใหญ่ยุโรป MFC 'คลัง-อมสิน' กอดหุ้นใหญ่ จับตาทิศทางบริหารพอร์ตกองทุน วายูักษ์ 75,000 ล้านบาท

ทุนยักษ์ใหญ่ยุโรป! เข้าร่วมหุ้น MFC ถือหุ้นใหญ่ 24.96% หลัง เสียไม้ค้ ขายล้างพอร์ต ตรวจสอบเชิงลึกพบ Opus Chartered Issuances S.A. เป็นรายเดียวกับที่เข้าซื้อหุ้นเพิ่มทุน VGI ก่อนหน้านี้ กระทั่งความล้มเหลวที่นั่นกลุ่มฟินันซ่า วงในเชื่อ ไม่ได้หวังเรื่องปันผล-ส่วนต่างราคาหุ้น แถมซื้อบิลลิตแต่ราคาพรีเมียม ดูไม่สมเหตุผลผล เชื่อเป้าหมายหลักอยู่ที่ MFC ได้บริหารพอร์ตกองทุน กองทุนวายุักษ์ 75,000 ล้านบาท ฟาก ดร.ณรงค์ชัย ประธานบอร์ดยืนยัน คลัง-แบงก์กอดหุ้น กอดหุ้นแน่น พร้อมสนับสนุนก้าวสู่บริหารระดับโลกเต็มที่ ล่าสุดแต่งตั้งบอร์ดใหม่ 4 คน ส่วน สดาวุธ เศรษฐกุล ลาออกจากประธานคณะกรรมการบริหารแล้ว

BCP ขายแหล่งปิโตรเวกิ้ง งบ Q4 กำไรพิเศษ 358 ล้าน

บางจาก บรรลุข้อตกลงขายแหล่งปิโตรเวกิ้ง Yme ในนอร์เวย์ ให้ Lime Petroleum AS คาดปิดดีลเสร็จสมบูรณ์ภายในสิ้นปีนี้ บล.กรุงศรี มองบวกงบ Q4/67 มีกำไรพิเศษจากการขาย Yme กว่า 358 ล้านบาท งบไตรมาส 3-4/67 ดีกว่า Q2 หลังค่าการกลั่นที่ปรับตัว พร้อมลุย M&A แหล่งผลิตอื่นในนอร์เวย์เพิ่ม ราคาเป้าหมาย 49 บาท

'วิษณุ-ศิริญา' ยันธุรกิจรวมถูกต้อง

วิษณุ-ศิริญา เทพเจริญ ชี้แจง 3 ประเด็น การเข้าซื้อโรงแรม Panacee-การแถลงเอกสาร และข้อมูลประเมินสินทรัพย์-การที่ธุรกิจรวมขายห้องชุดโครงการ Parc Exo ยันธุรกรรมที่เกิดขึ้นทำตามขั้นตอนอย่างถูกต้อง-โปร่งใส วอนก.ล.ต.เห็นใจคนทำงาน เหตุกล่าวโทษเร็วไป ยอกให้ก.ล.ต. ตรวจสอบข้อมูลให้สุดทางก่อนกล่าวโทษ

'พิชัย' ลั่น! ถกผู้ว่า ธปท.แน่ ค่าบาท-ดอกเบี้ย-เงินเฟ้อ

พิชัย ชูเหตุผลชี้ รองนายกรัฐมนตรี และรมว.คลัง นัดถกกับผู้ว่าฯ ธปท. สัปดาห์หน้า ทั้งค่าเงินบาท ดอกเบี้ย กรอบเงินเฟ้อ ยืนยันนโยบายด้านการคลังและการเงินต้องสอดคล้องกัน ด้าน บล.กรุงศรี เปิดหุ้นรับประโยชน์ บาทแข็ง เช่น AAV, BGRIM, EGCO, GULF, GPSC และ TVO

กลุ่มร.พ.รมยียิบอร์ด THG "หอมเอื้อชาติ" นั่งประธาน

กลุ่มร.พ.รมยียิบอร์ด (RAM) ยิบอร์ด THG ส่ง หอมเอื้อชาติ นั่งประธานกรรมการบริษัท แทน จารุวรรณ วานสิน ภรรยาหอมบุญ มีผลวานนี้ (25 ก.ย.) เป็นต้นไป เพื่อเข้ามากำหนดทิศทางและหาแนวทางแก้ไขเหตุการณ์และผลกระทบที่อาจเกิดขึ้นให้โปร่งใส และมีประสิทธิภาพ ขณะที่เราถือหุ้นชานรับ पू่ง 6%

CMO ข่าวดิศาสตร์ฟออคดีฮัวประมูล ส่งซิกผลงาน Q4 พิกสุดปีนี้/ผู้ถือหุ้นอนุมัติเพิ่มวัตถุประสงค์การดำเนินงานหนูนโต

ซีเอ็มโอ ไซร์วูชาติ! ศาลาญาทุจริตและประพฤติมิชอบกลางสั่งยกฟ้อง คดีถูกฟ้องทุจริตฮัวประมูล ล้นขณะยังไม่จำเป็นต้องหาแหล่งเงินจากกองทุน-ออกหุ้นเพิ่มทุน ขณะทีตลาดผลงานไตรมาส 4/67 ดีสุดของปีนี้ ล่าสุดผู้ถือหุ้นไฟเขียวเพิ่มวัตถุประสงค์การดำเนินงาน เพื่อเพิ่มโอกาสในการสร้างรายได้ หนุนงบปีหน้าเกินระหวาด

RML ดัน 'โรมอน แลนด์ เซอร์วิสเชส' มุ่งเน้นการบริหารจัดการนิติบุคคล

RML ดันธุรกิจในเครือ โรมอน แลนด์ เซอร์วิสเชส (RMS) บุกบริหารนิติบุคคล พร้อมยกระดับ Concierge Service เต็มรูปแบบ รองรับโครงการใหม่ในอนาคต

OSP มุ่งภารกิจยั่งยืน ตลอดห่วงโซ่คุณค่า บรรลุเป้าหมาย ESG

'โอสดสภา' เดินหน้าภารกิจยั่งยืนตลอดห่วงโซ่คุณค่า มั่นใจบรรลุเป้าหมาย ESG โดยดำเนินงานด้านสิ่งแวดล้อม สังคม และธรรมาภิบาล อยู่ในเกณฑ์ที่ดี

ANAN ลั่นคดี 'เฮลิคอปเตอร์' ไม่กระทบ เหตุความเสียหายเกิดขึ้นในอดีต มีการรับรู้ไปแล้ว

อนันดาฯ มั่นใจ ดีเอสไอ ดำเนินคดีกับอดีตกรรมการ เฮลิคอปเตอร์ บริษัทในเครือ ANAN ไม่กระทบต่อกิจภาพการบริหารจัดการ และสถานะทางการเงิน หลังก่อความเสียหายกว่า 996 ล้านบาท เพราะเป็นเหตุการณ์ในอดีต และมีการรับรู้ผลขาดทุนไปแล้ว

TU ปลื้มทริสฯ คงอันดับเครดิต A+ สะท้อนสถานะการเงินแข็งแกร่ง

ไทยยูเนียน กรุ๊ป เผย ทริสเรทติ้ง คงอันดับเครดิตคงที่ระดับ A+ แนวโน้ม คงที่ ต่อภัยสถานะทางการเงินและการตลาดที่แข็งแกร่ง เชื่อมั่นเติบโตสดใสทั้งรายได้ และกำไร

TRUE ปิดดีลเงินกู้ความยั่งยืน มูลค่า 141.3 พันล้านบาท ขอนาคารต่างประเทศหนูน

TRUE ประกาศปิดดีลเงินกู้ความยั่งยืนเป็นครั้งแรก มูลค่า 141.3 พันล้านบาท หรือประมาณ 33 พันล้านบาท มีธนาคารต่างประเทศชั้นนำสนับสนุนอย่างล้นหลาม เพื่อนำเงินที่ได้ไปชำระคืนหนี้เดิม และถือเป็นบริษัทแรกของไทยในกลุ่มธุรกิจโทรคมนาคม-เทคโนโลยี ที่ได้รับสินเชื่อความยั่งยืน

SINO วางแผนบริหารจัดการรับมือแรงงานสหรัฐฯ นัลดหยุด

SINO พร้อมรับมือผลกระทบจากกรณีแรงงานท่าเรือในสหรัฐฯ นัลดหยุดงานที่ทำเรือฝั่งตะวันออก 1 ต.ค.นี้ หากไม่สามารถบรรลุข้อตกลงในสัญญาใหม่ ซึ่งกระทบระยะเวลาขนถ่ายสินค้าที่ทำเรือขนานขึ้นและค่าขนส่งสินค้าทางทะเลเพิ่มขึ้น 20-50% มั่นใจมีพื้นที่ขนส่งสินค้าทางทะเลเส้นทางไทย-สหรัฐฯ เพียงพอ

PTTGC ผัน 12 สถาบันการเงิน เล็งออกหุ้นกู้คล้ายทุน มุ่งเตรียมชำระคืนหนี้

PTTGC จับมือ 12 สถาบันการเงิน เตรียมออกหุ้นกู้ด้วยสิทธิที่มีลักษณะคล้ายทุนต่อผู้ลงทุนทั่วไป ได้ถอนครั้งแรกเมื่อครบ 5 ปี 6 เดือน เตรียมนำเงินชำระคืนหนี้ หนุนโครงสร้างทางการเงินแข็งแกร่ง ไซร์วินัดความน่าเชื่อถือ AA(thu) แนวโน้ม มีเสถียรภาพ

SCGP ผลงานไตรมาส 3 ปีนี้ฟื้น ลุ้น Fajar พลิกกำไรถึงจุดคุ้มทุน

SCGP ทิศทางผลงานไตรมาส 3 ปีนี้ขยับสูงตามปริมาณขายเริ่มฟื้นตัวในช่วงปลายปี ขณะที่การถือหุ้นเกือบ 100% ใน Fajar คาดพลิกฟื้นกำไรมาไม่กี่ไตรมาสและถึงจุดคุ้มทุนในระดับ EBITDA ปลายปีนี้ โบรกฯ มองธุรกิจแข็งแกร่งในระยะยาว แนว ชื้อ เป้าหมาย 40 บาท

กบง. ตรึงราคา LPG 423 บ. บังคับใช้ 1 ต.ค.-31 ธ.ค. นี้ รับสถานการณ์ตลาดโลก

กบง. ตรึงราคา LPG ไว้ที่ 423 บาทต่อถัง 15 กิโลกรัม ต่อไปอีก 3 เดือน ตั้งแต่วันที่ 1 ต.ค.-31 ธ.ค.นี้ มอบกบง.บริหารเงินกองทุนน้ำมันฯ สอดคล้องแนวทางทบทวนกำหนดราคาก๊าซหุงต้ม พร้อมเห็นชอบอัตราปรับขึ้นไฟส่วนเกินจากโซลาร์รูฟท็อปและโซลาร์ลอยน้ำ 1 บาทต่อหน่วย

IFA หนุนผู้ถือหุ้น VGI ไฟเขียว เพิ่มทุน PP ที่ 1.50 บ. เหมาะสม

จับตากรประชุมวิสามัญผู้ถือหุ้น VGI วันที่ 15 ต.ค.นี้ หลัง ที่ปรึกษาทางการเงินอิสระ หนุนผู้ถือหุ้นไฟเขียวขายหุ้นสามัญเพิ่มทุน PP ไม่เกิน 8,805.48 ล้านหุ้น ราคาเสนอขาย 1.50 บาท/หุ้น โดย IFA ได้ประเมินมูลค่าหุ้นละ 1.471.75 บาท จึงเห็นว่าราคาเสนอขายหุ้นสามัญเพิ่มทุนมีความเหมาะสม

ตลาด AI มูลค่าทะลุล้านล้าน อุตฯ ผลิตชิปจ่ายรายตัวกว่า 30% ดันต้นทุนสูงขึ้น

ตลาดโลกสำหรับผลิตภัณฑ์ปัญญาประดิษฐ์ หรือ AI ยังคงเติบโตต่อเนื่อง และคาดว่าจะมีมูลค่าสูงถึง 9.9 แสนล้านภายในปี พ.ศ. 2570 โดย เบนแอนดิว บริษัทที่ปรึกษาด้านการบริหารจัดการระดับโลก มองว่า การประยุกต์ใช้เทคโนโลยีอย่างรวดเร็วส่งผลให้บริษัทและเศรษฐกิจได้รับผลกระทบและต้องปรับตัว

ภาวะการเงินตึงตัวคุกคามล้างชื่อ ADB หนีจิติไทยปีนี้เหลือ 2.3% จากเดิม 2.6%

แบงก์พัฒนาเอเชีย (ADB) ปรับประมาณการเศรษฐกิจไทยปีนี้เหลือ 2.3% จากมุมมองเดิมที่ 2.6% เหตุการณ์วิกฤตภาคเอกชนชดเชยลดลงจากภาวะการเงินที่ตึงตัว ขณะเดียวกัน การส่งออกสินค้าฟื้นตัวได้ช้าเมื่อเทียบกับประเทศอื่นในภูมิภาค รวมถึงการลดทุนภาครัฐ-เอกชนยังคงอยู่ในระดับต่ำ

พันดีโพลีโพลีโหลเข้ารับวายูักษ์ หนุนหุ้นไทยไปต่อ ชูกองทุน KFDYNAMIC เด่น

บล.กรุงศรี (KSAM) มั่นใจหุ้นไทยไปต่อ รับขานิสส์พันดีโพลีโหลเข้า รับเม็ดเงินวายูักษ์ฯ โหลเข้าหุ้นไทย ขณะที่เศรษฐกิจช่วงครึ่งปีหลังจะดีกว่าครึ่งแรก ซึ่งเป็นผลจากการเบิกจ่ายงบประมาณภาครัฐที่ดีขึ้น มาตรการกระตุ้นเศรษฐกิจ และภาคการท่องเที่ยว และลงทุนกองทุน KFDYNAMIC ทำกำไร

SINGER คืนเงินกู้ 2 พันล. ครบ หนุนต้นทุนการเงินลด ผลงานปีนี้ปิดเข้าเป้า

บมจ.ซิงเกอร์ (SINGER) ตามนัดคืนชำระเจ้าชื้อรายหุ้น 2,000 ล้านบาท ตามกำหนดไถ่ถอนวันที่ 24 ก.ย. 67 ที่ผ่านมา ทำให้ภาพรวมต้นทุนการเงินลดลง หนุนความสามารถการทำกำไรที่ดีขึ้นตามลำดับ มั่นใจผลประกอบการปีนี้ตามแผน

จีนอนุญาต KBANK ทำ Private Equity เพิ่มกำไรนักลงทุน

แบงก์กสิกรไทย (KBANK) เผย "กสิกร วิชั่น เชียงไฮ้" บริษัทในกลุ่มธุรกิจได้รับอนุญาตเป็นรายแรกของไทยให้ขึ้นทะเบียนเป็นผู้จัดการกองทุน Private Equity หนุนนอกตลาดของจีน หวังเสริมทัพนักลงทุนให้สามารถเลือกลงทุนในสินทรัพย์ทางเลือก ที่จะช่วยสร้างผลตอบแทนและกระจายความเสี่ยงให้กับนักลงทุนได้มากขึ้น

TTB กำไร Q3 พุ่ง 5.39 พันล. จ่ายปันผลสูง 0.065 บาท

แบงก์ทหารไทยธนชาติ (TTB) จ่ายเงินปันผลระหว่างกาลเพิ่มขึ้น 30% ในอัตรา 0.065 บาทต่อหุ้น ขึ้น XD 7 ต.ค. 67 โบรกฯ มั่นใจกำไรสุทธิไตรมาส 3/67 พุ่ง 14% และ 5.39 พันล้านบาท และ "ซีไอ" เป้า 2.3 บาท ชูเป็นหุ้นปันผลสูงเฉลี่ย 7-8% มีผลประโยชน์ทางภาษีเหลือจำนวน 1.27 หมื่นล้านบาท ด้าน "ปิติ" ผู้บริหาร TTB ลั่นเงินกองทุนสุดแกร่งเพิ่มขึ้นตลอด ทำให้มีศักยภาพในการจ่ายเงินปันผลเพิ่มขึ้นอย่างต่อเนื่อง

ข้อมูลธุรกรรมขายชอร์ต (Short Sales)

หลักทรัพย์	---ปริมาณหุ้นที่ขายชอร์ต (หุ้น)---			---มูลค่าการขายชอร์ต (บาท)---			----ปริมาณการขายชอร์ตที่ยังไม่ได้ซื้อคืน (หุ้น) ณ วันที่ 25/09/2567---			
	Local	NVDR	ทั้งหมด	Local	NVDR	ทั้งหมด	Local	NVDR	ทั้งหมด	%
TTB	16,861,300	1,265,300	18,126,600	33,545,145	2,495,173	36,040,318	73,138,500	315,209,000	388,347,500	0.40
BANPU	9,971,600	45,521,400	55,493,000	69,724,050	318,639,675	388,363,725	39,727,600	193,430,223	233,157,823	2.33
IRPC	4,626,100	4,622,800	9,248,900	8,257,802	8,242,307	16,500,109	40,588,876	188,319,971	228,908,847	1.12
AWC	895,100	317,900	1,213,000	3,428,986	1,220,736	4,649,722	32,665,600	194,211,722	226,877,322	0.71
BEM	1,036,100	109,500	1,145,600	8,301,480	881,455	9,182,935	15,070,300	173,538,896	188,609,196	1.23
HMPRO	1,170,700	1,268,700	2,439,400	12,509,750	13,564,450	26,074,200	18,588,700	141,233,300	159,822,000	1.22
BTS	158,800	1,177,100	1,335,900	742,834	5,511,408	6,254,242	20,938,200	108,822,279	129,760,479	0.99
AOT	470,600	860,100	1,330,700	29,909,250	54,748,375	84,657,625	16,282,300	107,944,800	124,227,100	0.87
WHA	1,363,500	-	1,363,500	7,499,250	-	7,499,250	76,489,000	43,245,900	119,734,900	0.8
SIRI	4,674,900	95,000	4,769,900	8,941,507	182,400	9,123,907	12,715,200	75,735,900	88,451,100	0.51
PTT	-	-	-	-	-	-	13,667,400	72,385,200	86,052,600	0.30
MINT	196,600	132,200	328,800	5,652,250	3,800,750	9,453,000	7,362,200	74,637,232	81,999,432	1.45
BDMS	1,029,100	2,403,000	3,432,100	31,644,825	73,892,250	105,537,075	4,940,800	76,223,800	81,164,600	0.51
EA	147,900	1,219,500	1,367,400	1,322,575	10,909,080	12,231,655	11,166,300	69,139,800	80,306,100	2.15
VGI	4,589,700	490,700	5,080,400	11,965,778	1,230,896	13,196,674	27,872,300	42,836,920	70,709,220	0.63
SPRC	654,300	136,000	790,300	4,667,860	971,550	5,639,410	5,140,700	64,455,883	69,596,583	1.61
QH	625,300	1,275,700	1,901,000	1,222,497	2,487,615	3,710,112	5,159,600	63,896,099	69,055,699	0.64
OR	794,300	188,300	982,600	13,661,960	3,238,760	16,900,720	20,220,700	45,445,000	65,665,700	0.55
CHG	388,700	39,400	428,100	1,032,146	104,804	1,136,950	20,875,900	41,642,390	62,518,290	0.57
GULF	304,800	235,000	539,800	17,643,475	13,659,700	31,303,175	3,961,000	57,744,806	61,705,806	0.53
LH	2,372,100	107,900	2,480,000	15,181,440	690,560	15,872,000	19,626,100	40,250,032	59,876,132	0.5
CRC	408,100	148,600	556,700	13,676,625	4,974,800	18,651,425	4,000,100	55,600,126	59,600,226	0.99
JAS	114,500	321,100	435,600	318,310	879,544	1,197,854	7,266,057	51,125,942	58,391,999	0.68
CPALL	806,800	772,600	1,579,400	53,507,025	51,299,775	104,806,800	1,827,700	50,769,053	52,596,753	0.59
SCGP	469,500	178,200	647,700	15,095,300	5,669,800	20,765,100	3,974,427	48,470,554	52,444,981	1.22
IVL	976,900	258,500	1,235,400	24,564,590	6,496,890	31,061,480	12,688,800	38,191,714	50,880,514	0.91
DELTA	102,300	562,800	665,100	11,173,400	61,580,250	72,753,650	5,845,537	42,769,633	48,615,170	0.39
TOP	209,800	714,200	924,000	10,895,875	37,088,675	47,984,550	3,119,800	44,523,207	47,643,007	2.13
TRUE	2,752,400	632,900	3,385,300	30,847,310	7,112,090	37,959,400	15,819,900	30,182,464	46,002,364	0.13
TPIPL	215,600	41,200	256,800	267,342	50,743	318,085	2,608,100	42,504,400	45,112,500	0.24
PTTGC	1,895,900	6,505,600	8,401,500	59,931,125	204,039,575	263,970,700	6,252,800	35,994,900	42,247,700	0.94
PTTEP	206,600	345,300	551,900	29,042,200	48,426,850	77,469,050	450,700	40,387,200	40,837,900	1.03
KTB	1,305,900	-	1,305,900	27,032,130	-	27,032,130	5,378,000	34,474,500	39,852,500	0.29
SUPER	-	-	-	-	-	-	1,797,600	38,020,600	39,818,200	0.15
BJC	257,700	161,800	419,500	6,369,760	3,995,480	10,365,240	27,007,100	8,003,221	35,010,321	0.87
TIDLOR	236,200	388,400	624,600	4,400,030	7,251,220	11,651,250	11,537,291	20,744,856	32,282,147	1.11
GLOBAL	252,300	58,500	310,800	3,864,390	895,170	4,759,560	9,916,551	20,222,232	30,138,783	0.58
THANI	697,000	19,600	716,600	1,484,082	41,556	1,525,638	741,500	29,140,349	29,881,849	0.48
HANA	24,900	394,200	419,100	1,061,425	16,816,200	17,877,625	9,335,200	18,365,400	27,700,600	3.13

Source: SETSMART

ข้อมูลแบบรายงานการเปลี่ยนแปลงการถือหลักทรัพย์และสัญญาซื้อขายล่วงหน้าของผู้บริหาร (แบบ 59)

ชื่อบริษัท	ชื่อผู้บริหาร	ประเภทหลักทรัพย์	วันที่ได้มา/ จำหน่าย	จำนวน	ราคา	วิธีการได้มา/ จำหน่าย
JR	นาย ธีรนนท์ วิวัฒน์เจษฎาวุฒิ	หุ้นสามัญ	24/09/2567	17,000	3.43	ซื้อ
CAZ	นาย หวัง ยอบ จี	หุ้นสามัญ	20/09/2567	59,800	3.1	ขาย
DEXON	นาย มาร์ติน สตุวิต	NVDR อ้างอิง หุ้นสามัญ	24/09/2567	1,200	1.74	ซื้อ
TRITN	นางสาว หลุยส์ เตชะอุบล	หุ้นสามัญ	20/09/2567	12,000,000	0.13	ซื้อ
BRR	นาย อนันต์ ตั้งตรงเวชกิจ	หุ้นสามัญ	24/09/2567	3,000	4.78	ซื้อ
BRR	นาย อนันต์ ตั้งตรงเวชกิจ	หุ้นสามัญ	24/09/2567	47,000	4.8	ซื้อ
BLC	นาย สมชัย พิศพหุธาร	หุ้นสามัญ	23/09/2567	500,000	6.1	ขาย
BE8	นาย ศุภชัย บุริสตระกูล	หุ้นสามัญ	23/09/2567	500,000	20.6	ซื้อ
BE8	นาย ศุภชัย บุริสตระกูล	หุ้นสามัญ	23/09/2567	500,000	20.6	ขาย
BLESS	นาย ธารินทร์ บวรวิชัยกุล	หุ้นสามัญ	24/09/2567	1,500,000	0.5	ขาย
PCC	นาย กิตติ สัมฤทธิ์	หุ้นสามัญ	24/09/2567	10,000	2.98	ซื้อ
PMC	นางสาว พิมพ์จิรา จิระมิตร	หุ้นสามัญ	11/09/2567	20,000	1.82	ซื้อ
FM	นาย สุเมธ มาลีรังสี	หุ้นสามัญ	24/09/2567	100	4.64	ซื้อ
RPH	นาย วัลลภ เหล่าไพบุลย์	หุ้นสามัญ	25/09/2567	11,400	5.85	ซื้อ
RAM	นางสาว ฤกษ์จี กาญจนพิทักษ์	หุ้นสามัญ	24/09/2567	10,000	24.5	ซื้อ
VL	นาย ทวีศิลป์ ชินะพัฒน์วงศ์	หุ้นสามัญ	24/09/2567	25,000	1.04	ซื้อ
SLP	นาย สุชาติ จิระพรทิพย์	หุ้นสามัญ	24/09/2567	200,000	0.47	ซื้อ
EKH	นาย เมธา วนดิลก	หุ้นสามัญ	24/09/2567	10,000	6.6	ซื้อ
EKH	นาย สุทธิพงศ์ ตั้งสัจจะพจน์	หุ้นสามัญ	23/09/2567	20,000	6.67	ซื้อ
EKH	นาย สุทธิพงศ์ ตั้งสัจจะพจน์	หุ้นสามัญ	24/09/2567	12,000	6.65	ซื้อ
EKH	นาย อำนาจ เอื้ออารีมิตร	ใบสำคัญแสดงสิทธิที่จะ ซื้อหุ้น	24/09/2567	338,071	0.5	ซื้อ
EKH	นาย อำนาจ เอื้ออารีมิตร	ใบสำคัญแสดงสิทธิที่จะ ซื้อหุ้น	23/09/2567	78,700	0.52	ซื้อ

Source: www.sec.or.th

**แบบรายงานการได้มาหรือจำหน่ายหลักทรัพย์ของกิจการ (แบบ 246-2)
(Corporate Share Trade)**

หลักทรัพย์	ชื่อผู้ได้มา/ จำหน่าย	วิธีการ	ประเภท หลักทรัพย์	% ก่อน ได้มา/ จำหน่าย	% ได้มา/ จำหน่าย	% หลัง ได้มา/ จำหน่าย	วันที่ได้มา/ จำหน่าย	% ก่อน ได้มา/ จำหน่าย (กลุ่ม)	% ได้มา/ จำหน่าย (กลุ่ม)	% หลัง ได้มา/ จำหน่าย (กลุ่ม)
MFC	บริษัท คันทรี กรุ๊ป โฮลดิ้งส์ จำกัด (มหาชน)	จำหน่าย	หุ้น	24.9633	24.9633	0	24/09/2567	24.9633	24.9633	0
TVDH	บริษัท เดอะ การ์ดูต้า เพาเวอร์ จำกัด	จำหน่าย	หุ้น	6.9862	0.1441	6.8421	24/09/2567	10.0849	0.1441	9.9408
WAVE	นาง จารุณี ชินวงศ์ วรกุล	ได้มา	หุ้น	4.9575	0.0436	5.0012	23/09/2567	4.9575	0.0436	5.0012
NOVA	นาย ประสิทธิ์ กาญ จนศักดิ์ชัย	จำหน่าย	หุ้น	12.5214	3.0062	9.5151	19/09/2567	12.5214	3.0062	9.5151

Source: www.sec.or.th

กำหนดการประชุมคณะกรรมการนโยบายการเงิน (กนง.) ประจำปี 2567

ครั้งที่	วันแถลงผลการประชุม กนง.
1	พุธที่ 7 ก.พ.2567 (คงอัตราดอกเบี้ย 2.50% ต่อปี) มติ 5:2 เสียง
2	พุธที่ 10 เม.ย.2567 (คงอัตราดอกเบี้ย 2.50% ต่อปี) มติ 5:2 เสียง
3	พุธที่ 12 มิ.ย.2567 (คงอัตราดอกเบี้ย 2.50% ต่อปี) มติ 6:1 เสียง
4	พุธที่ 21 ส.ค.2567 (คงอัตราดอกเบี้ย 2.50% ต่อปี) มติ 6:1 เสียง
5	พุธที่ 16 ต.ค.2567
6	พุธที่ 18 ธ.ค.2567

ที่มา : ธนาคารแห่งประเทศไทย

Foreign Portfolio Investment

(Unit: US\$ Mn)

Country	Date	Daily	WTD	MTD	QTD	YTD	12M	YoY
Thailand	25/09/2024	(16.9)	74.5	993.7	776.6	(2,454.3)	(3,479.4)	(347.8)
Japan	13/09/2024		(21,340.4)	(27,681.3)	(36,974.9)	2,061.3	99.3	(39,965.3)
Indonesia	25/09/2024	(122.2)	(39.9)	1,805.2	4,063.8	3,636.8	3,543.9	4,398.3
S. Korea	25/09/2024	(419.0)	(1,183.9)	(5,584.7)	(6,422.9)	10,704.9	14,506.9	3,915.1
Vietnam	25/09/2024	21.1	(71.5)	(119.9)	(574.8)	(2,251.5)	(2,831.6)	(3,619.5)
Sri Lanka	25/09/2024	0.3	0.0	0.2	12.2	(16.9)	(14.8)	(67.2)
Malaysia	25/09/2024	(40.1)	(81.9)	215.9	1,084.8	912.2	823.8	1,798.0
Philippines	25/09/2024	16.4	101.6	255.6	459.2	(68.3)	(102.0)	774.6
India	24/09/2024	(173.9)	69.4	5,723.8	10,463.9	10,813.4	16,872.9	(3,115.3)
Taiwan	25/09/2024	1,162.1	1,771.8	(3,497.6)	(17,578.7)	(13,196.5)	(4,740.8)	(3,665.0)

Source: Bloomberg

ข้อมูลต่างชาติซื้อขาย NVDR

(ณ วันที่ 25 ก.ย. 67)

5 อันดับจากจำนวนหุ้นที่ซื้อสุทธิ (Net Buy)

ชื่อหลักทรัพย์	ซื้อ (ล้านบาท)	ขาย (ล้านบาท)	รวม (ล้านบาท)	สุทธิ (ล้านบาท)	มูลค่าการซื้อ ขายทั้งหมด (ล้านบาท)	สัดส่วนการซื้อขาย ผ่าน NVDR (%)
PTTEP	857.36	551.98	1,409.34	305.38	2,051.98	34.34
SIRI	213.2	32.05	245.25	181.15	565.56	21.68
SCC	797.13	619.54	1,416.67	177.59	2,597.05	27.27
BGRIM	417.93	245.2	663.13	172.73	1,625.27	20.4
CPALL	574.8	417.25	992.05	157.55	2,382.99	20.82

5 อันดับจากจำนวนหุ้นที่ขายสุทธิ (Net Sell)

ชื่อหลักทรัพย์	ซื้อ (ล้านบาท)	ขาย (ล้านบาท)	รวม (ล้านบาท)	สุทธิ (ล้านบาท)	มูลค่าการซื้อ ขายทั้งหมด (ล้านบาท)	สัดส่วนการซื้อขาย ผ่าน NVDR (%)
BBL	182.01	486.28	668.29	-304.28	1,369.51	24.4
TRUE	185.21	436.47	621.68	-251.25	1,313.26	23.67
ADVANC	315.9	513.14	829.05	-197.24	1,430.46	28.98
TOP	33.13	213.39	246.51	-180.26	731.53	16.85
KTB	196.63	374.92	571.55	-178.28	1,036.84	27.56

Source: www.settrade.com

Economic Calendars – Thailand

Date Time	Event	Period	Survey	Actual	Prior	Revised
09/20/2024 09:24	Car Sales	Aug	--	--	46394	--
09/24/2024 09:30	Customs Exports YoY	Aug	5.70%	--	15.20%	--
09/24/2024 09:30	Customs Imports YoY	Aug	9.50%	--	13.10%	--
09/24/2024 09:30	Customs Trade Balance	Aug	-\$100m	--	-\$1370m	--
09/26/2024 11:00	Mfg Production Index ISIC NSA YoY	Aug	0.40%	--	1.79%	--
09/26/2024 11:00	Capacity Utilization ISIC	Aug	--	--	58.84	--
09/27/2024 14:30	Gross International Reserves	Sep-20	--	--	--	--
09/27/2024 14:30	Forward Contracts	Sep-20	--	--	--	--
09/30/2024 14:00	BoP Current Account Balance	Aug	--	--	\$270m	--
09/30/2024 14:30	Exports YoY	Aug	--	--	15.30%	--
09/30/2024 14:30	Exports	Aug	--	--	\$25562m	--
09/30/2024 14:30	Imports YoY	Aug	--	--	15.80%	--
09/30/2024 14:30	Imports	Aug	--	--	\$24701m	--
09/30/2024 14:30	Trade Balance	Aug	--	--	\$861m	--
09/30/2024 14:30	BoP Overall Balance	Aug	--	--	\$2106m	--
10/01/2024 07:30	S&P Global Thailand PMI Mfg	Sep	--	--	52	--
10/01/2024 14:30	Business Sentiment Index	Sep	--	--	47.1	--
10/04/2024 14:30	Gross International Reserves	Sep-27	--	--	--	--
10/04/2024 14:30	Forward Contracts	Sep-27	--	--	--	--
10/07/2024 10:30	CPI YoY	Sep	--	--	0.35%	--
10/07/2024 10:30	CPI NSA MoM	Sep	--	--	0.07%	--
10/07/2024 10:30	CPI Core YoY	Sep	--	--	0.62%	--
10/07/2024 10:15	Consumer Confidence Economic	Sep	--	--	50.2	--
10/07/2024 10:15	Consumer Confidence	Sep	--	--	56.5	--
10/11/2024 14:30	Gross International Reserves	Oct-04	--	--	--	--
10/11/2024 14:30	Forward Contracts	Oct-04	--	--	--	--
10/16/2024 14:00	BoT Benchmark Interest Rate	Oct-16	--	--	2.50%	--
10/18/2024 14:30	Gross International Reserves	Oct-11	--	--	--	--
10/18/2024 14:30	Forward Contracts	Oct-11	--	--	--	--
10/18/2024 10:24	Car Sales	Sep	--	--	--	--
10/24/2024 10:31	Customs Exports YoY	Sep	--	--	--	--
10/24/2024 10:31	Customs Imports YoY	Sep	--	--	--	--
10/24/2024 10:31	Customs Trade Balance	Sep	--	--	--	--
10/25/2024 14:30	Gross International Reserves	Oct-18	--	--	--	--
10/25/2024 14:30	Forward Contracts	Oct-18	--	--	--	--
10/26/2024 10:30	Mfg Production Index ISIC NSA YoY	Sep	--	--	--	--
10/26/2024 10:30	Capacity Utilization ISIC	Sep	--	--	--	--

Source: Bloomberg

RHB Guide to Investment Ratings

Buy: Share price may exceed 10% over the next 12 months

Trading Buy: Share price may exceed 15% over the next 3 months, however longer-term outlook remains uncertain

Neutral: Share price may fall within the range of +/- 10% over the next 12 months

Take Profit: Target price has been attained. Look to accumulate at lower levels

Sell: Share price may fall by more than 10% over the next 12 months

Not Rated: Stock is not within regular research coverage

Investment Research Disclaimers

RHB has issued this report for information purposes only. This report is intended for circulation amongst RHB and its affiliates' clients generally or such persons as may be deemed eligible by RHB to receive this report and does not have regard to the specific investment objectives, financial situation and the particular needs of any specific person who may receive this report. This report is not intended, and should not under any circumstances be construed as, an offer or a solicitation of an offer to buy or sell the securities referred to herein or any related financial instruments.

This report may further consist of, whether in whole or in part, summaries, research, compilations, extracts or analysis that has been prepared by RHB's strategic, joint venture and/or business partners. No representation or warranty (express or implied) is given as to the accuracy or completeness of such information and accordingly investors should make their own informed decisions before relying on the same.

This report is not directed to, or intended for distribution to or use by, any person or entity who is a citizen or resident of or located in any locality, state, country or other jurisdiction where such distribution, publication, availability or use would be contrary to the applicable laws or regulations. By accepting this report, the recipient hereof (i) represents and warrants that it is lawfully able to receive this document under the laws and regulations of the jurisdiction in which it is located or other applicable laws and (ii) acknowledges and agrees to be bound by the limitations contained herein. Any failure to comply with these limitations may constitute a violation of applicable laws.

All the information contained herein is based upon publicly available information and has been obtained from sources that RHB believes to be reliable and correct at the time of issue of this report. However, such sources have not been independently verified by RHB and/or its affiliates and this report does not purport to contain all information that a prospective investor may require. The opinions expressed herein are RHB's present opinions only and are subject to change without prior notice. RHB is not under any obligation to update or keep current the information and opinions expressed herein or to provide the recipient with access to any additional information. Consequently, RHB does not guarantee, represent or warrant, expressly or impliedly, as to the adequacy, accuracy, reliability, fairness or completeness of the information and opinion contained in this report. Neither RHB (including its officers, directors, associates, connected parties, and/or employees) nor does any of its agents accept any liability for any direct, indirect or consequential losses, loss of profits and/or damages that may arise from the use or reliance of this research report and/or further communications given in relation to this report. Any such responsibility or liability is hereby expressly disclaimed.

Whilst every effort is made to ensure that statement of facts made in this report are accurate, all estimates, projections, forecasts, expressions of opinion and other subjective judgments contained in this report are based on assumptions considered to be reasonable and must not be construed as a representation that the matters referred to therein will occur. Different assumptions by RHB or any other source may yield substantially different results and recommendations contained on one type of research product may differ from recommendations contained in other types of research. The performance of currencies may affect the value of, or income from, the securities or any other financial instruments referenced in this report. Holders of depositary receipts backed by the securities discussed in this report assume currency risk. Past performance is not a guide to future performance. Income from investments may fluctuate. The price or value of the investments to which this report relates, either directly or indirectly, may fall or rise against the interest of investors.

This report may contain comments, estimates, projections, forecasts and expressions of opinion relating to macroeconomic research published by RHB economists of which should not be considered as investment ratings/advice and/or a recommendation by such economists on any securities discussed in this report.

This report does not purport to be comprehensive or to contain all the information that a prospective investor may need in order to make an investment decision. The recipient of this report is making its own independent assessment and decisions regarding any securities or financial instruments referenced herein. Any investment discussed or recommended in this report may be unsuitable for an investor depending on the investor's specific investment objectives and financial position. The material in this report is general information intended for recipients who understand the risks of investing in financial instruments. This report does not take into account whether an investment or course of action and any associated risks are suitable for the recipient. Any recommendations contained in this report must therefore not be relied upon as investment advice based on the recipient's personal circumstances. Investors should make their own independent evaluation of the information contained herein, consider their own investment objective, financial situation and particular needs and seek their own financial, business, legal, tax and other advice regarding the appropriateness of investing in any securities or the investment strategies discussed or recommended in this report.

This report may contain forward-looking statements which are often but not always identified by the use of words such as "believe", "estimate", "intend" and "expect" and statements that an event or result "may", "will" or "might" occur or be achieved and other similar expressions.

Such forward-looking statements are based on assumptions made and information currently available to RHB and are subject to known and unknown risks, uncertainties and other factors which may cause the actual results, performance or achievement to be materially different from any future results, performance or achievement, expressed or implied by such forward-looking statements. Caution should be taken with respect to such statements and recipients of this report should not place undue reliance on any such forward-looking statements. RHB expressly disclaims any obligation to update or revise any forward-looking statements, whether as a result of new information, future events or circumstances after the date of this publication or to reflect the occurrence of unanticipated event

The use of any website to access this report electronically is done at the recipient's own risk, and it is the recipient's sole responsibility to take precautions to ensure that it is free from viruses or other items of a destructive nature. This report may also provide the addresses of, or contain hyperlinks to, websites. RHB takes no responsibility for the content contained therein. Such addresses or hyperlinks (including addresses or hyperlinks to RHB own website material) are provided solely for the recipient's convenience. The information and the content of the linked site do not in any way form part of this report. Accessing such website or following such link through the report or RHB website shall be at the recipient's own risk.

This report may contain information obtained from third parties. Third party content providers do not guarantee the accuracy, completeness, timeliness or availability of any information and are not responsible for any errors or omissions (negligent or otherwise), regardless of the cause, or for the results obtained from the use of such content. Third party content providers give no express or implied warranties, including, but not limited to, any warranties of merchantability or fitness for a particular purpose or use. Third party content providers shall not be liable for any direct, indirect, incidental, exemplary, compensatory, punitive, special or consequential damages, costs, expenses, legal fees, or losses (including lost income or profits and opportunity costs) in connection with any use of their content.

The research analysts responsible for the production of this report hereby certifies that the views expressed herein accurately and exclusively reflect his or her personal views and opinions about any and all of the issuers or securities analysed in this report and were prepared independently and autonomously. The research analysts that authored this report are precluded by RHB in all circumstances from trading in the securities or other financial instruments referenced in the report, or from having an interest in the company(ies) that they cover.

The contents of this report is strictly confidential and may not be copied, reproduced, published, distributed, transmitted or passed, in whole or in part, to any other person without the prior express written consent of RHB and/or its affiliates. This report has been delivered to RHB and its affiliates' clients for information purposes only and upon the express understanding that such parties will use it only for the purposes set forth above. By electing to view or accepting a copy of this report, the recipients have agreed that they will not print, copy, videotape, record, hyperlink, download, or otherwise attempt to reproduce or re-transmit (in any form including hard copy or electronic distribution format) the contents of this report. RHB and/or its affiliates accepts no liability whatsoever for the actions of third parties in this respect.

The contents of this report are subject to copyright. Please refer to Restrictions on Distribution below for information regarding the distributors of this report. Recipients must not reproduce or disseminate any content or findings of this report without the express permission of RHB and the distributors.

The securities mentioned in this publication may not be eligible for sale in some states or countries or certain categories of investors. The recipient of this report should have regard to the laws of the recipient's place of domicile when contemplating transactions in the securities or other financial instruments referred to herein. The securities discussed in this report may not have been registered in such jurisdiction. Without prejudice to the foregoing, the recipient is to note that additional disclaimers, warnings or qualifications may apply based on geographical location of the person or entity receiving this report.

The term "RHB" shall denote, where appropriate, the relevant entity distributing or disseminating the report in the particular jurisdiction referenced below, or, in every other case, RHB Investment Bank Berhad and its affiliates, subsidiaries and related companies.

RESTRICTIONS ON DISTRIBUTION

Malaysia

This report is issued and distributed in Malaysia by RHB Investment Bank Bhd. The views and opinions in this report are our own as of the date hereof and is subject to change. If the Financial Services and Markets Act of the United Kingdom or the rules of the Financial Conduct Authority apply to a recipient, our obligations owed to such recipient therein are unaffected. RHB Investment Bank Bhd has no obligation to update its opinion or the information in this report.

Thailand

This report is issued and distributed in the Kingdom of Thailand by RHB Securities (Thailand) PCL, a licensed securities company that is authorised by the Ministry of Finance, regulated by the Securities and Exchange Commission of Thailand and is a member of the Stock Exchange of Thailand. The Thai Institute of Directors Association has disclosed the Corporate Governance Report of Thai Listed Companies made pursuant to the policy of the Securities and Exchange Commission of Thailand. RHB Securities (Thailand) PCL does not endorse, confirm nor certify the result of the Corporate Governance Report of Thai Listed Companies.

Indonesia

This report is issued and distributed in Indonesia by PT RHB Sekuritas Indonesia. This research does not constitute an offering document and it should not be construed as an offer of securities in Indonesia. Any securities offered or sold, directly or indirectly, in Indonesia or to any Indonesian citizen or corporation (wherever located) or to any Indonesian resident in a manner which constitutes a public offering under Indonesian laws and regulations must comply with the prevailing Indonesian laws and regulations.

Singapore

This report is issued and distributed in Singapore by RHB Bank Berhad (Singapore branch) which is a holder of a full bank licence and an exempt capital markets services licence and financial adviser regulated by the Monetary Authority of Singapore. RHB Bank Berhad (Singapore branch) may distribute reports produced by its respective foreign entities, affiliates or other foreign research houses pursuant to an arrangement under Regulation 32C of the Financial Advisers Regulations. Where the report is distributed in Singapore to a person who is not an Accredited Investor, Expert Investor or an Institutional Investor, RHB Bank Berhad (Singapore branch) accepts legal responsibility for the contents of the report to such persons only to the extent required by law. Singapore recipients should contact RHB Bank Berhad (Singapore branch) in respect of any matter arising from or in connection with the report.

United States

This report was prepared by RHB is meant for distribution solely and directly to "major" U.S. institutional investors as defined under, and pursuant to, the requirements of Rule 15a-6 under the U.S. Securities and Exchange Act of 1934, as amended (the "Exchange Act") via a registered U.S. broker-dealer as appointed by RHB from time to time. Accordingly, any access to this report via Bursa Marketplace or any other Electronic Services Provider is not intended for any party other than "major" US institutional investors (via a registered U.S broker-dealer), nor shall be deemed as solicitation by RHB in any manner. RHB is not registered as a broker-dealer in the United States and currently has not appointed a U.S. broker-dealer. Additionally, RHB does not offer brokerage services to U.S. persons. Any order for the purchase or sale of all securities discussed herein must be placed with and through a registered U.S. broker-dealer as appointed by RHB from time to time as required by the Exchange Act Rule 15a-6. For avoidance of doubt, RHB reiterates that it has not appointed any U.S. broker-dealer during the issuance of this report. This report is confidential and not intended for distribution to, or use by, persons other than the recipient and its employees, agents and advisors, as applicable. Additionally, where research is distributed via Electronic Service Provider, the analysts whose names appear in this report are not registered or qualified as research analysts in the United States and are not associated persons of any registered U.S. broker-dealer as appointed by RHB from time to time and therefore may not be subject to any applicable restrictions under Financial Industry Regulatory Authority ("FINRA") rules on communications with a subject company, public appearances and personal trading. Investing in any non-U.S. securities or related financial instruments discussed in this research report may present certain risks. The securities of non-U.S. issuers may not be registered with, or be subject to the regulations of, the U.S. Securities and Exchange Commission. Information on non-U.S. securities or related financial instruments may be limited. Foreign companies may not be subject to audit and reporting standards and regulatory requirements comparable to those in the United States. The financial instruments discussed in this report may not be suitable for all investors. Transactions in foreign markets may be subject to regulations that differ from or offer less protection than those in the United States.

Please refer to the following link ([RHB Research Conflict Disclosures - Sep 2024](#)) and the Disclosure of Conflict of Interest in each of the research reports provided in this email for more details.

Kuala Lumpur		Singapore			
RHB Investment Bank Bhd Level 3A, Tower One, RHB Centre Jalan Tun Razak Kuala Lumpur Malaysia Tel: +(60) 3 2302 8100 Fax: +(60) 3 2302 8134		RHB Bank Berhad (Singapore branch) 90 Cecil Street #04-00 RHB Bank Building Singapore 069531 Fax: +65 6509 0470			
Jakarta		Bangkok			
PT RHB Sekuritas Indonesia Revenue Tower, 11th Floor, District 8 - SCBD Jl. Jendral Sudirman Kav 52-53 Jakarta 12190 Indonesia Tel: +6221 509 39 888 Fax: +6221 509 39 777		RHB Securities (Thailand) PCL 10th Floor, Sathorn Square Office Tower 98, North Sathorn Road, Silom Bangrak, Bangkok 10500 Thailand Tel: +(66) 2 088 9999 Fax: +(66) 2 088 9799			
สำนักงานใหญ่		สาขาที่ 1 สาขาหาดใหญ่		สาขาที่ 2 สาขาปิ่นเกล้า	
เลขที่ 98 อาคารสาทรสแควร์ ออฟฟิศ ทาวเวอร์ ชั้นที่ 8,10 ถนนสาทรเหนือ แขวงสีลม เขตบางรัก กรุงเทพมหานคร 10500 Tel: +662-862-9999 Fax: +662-108-0999		127 – 129 ถนนศรีวิภาวรรด ตำบลหาดใหญ่ อำเภอหาดใหญ่ จังหวัดสงขลา 90110 Tel: +66-74-891-999 Fax: +66-(0)74-891-924		เลขที่ 7/129 – 221 อาคารศูนย์การค้าเซ็นทรัล พลาซ่า ปิ่นเกล้า ชั้น 19 ถนนบรมราชชนนี แขวงอรุณอัมรินทร์ เขตบางกอกน้อย กรุงเทพมหานคร 10700 Tel: +662-828-1555 Fax: +662-828-1500	
สาขาที่ 3 สาขาวิภาวดีรังสิต		สาขาที่ 4 สาขาเชียงใหม่		สาขาที่ 5 สาขาฉะเชิงเทรา	
เลขที่ 89/1 อาคารเกษมทรัพย์ ชั้น 1 ถนนวิภาวดีรังสิต แขวงจอมพล เขตจตุจักร กรุงเทพมหานคร 10900 Tel: +662-035-9000 Fax: +66-(0)2-631-9099		314/1 หมู่ที่ 5 ต.สันทรายน้อย อ.สันทราย จ.เชียงใหม่ 50210 Tel: +66-(0)52-00-4999 Fax: +66-(0)5200-4998		เลขที่ 20 ถนนสุวินทวงศ์ ตำบลหน้าเมือง อำเภอเมืองฉะเชิงเทรา จังหวัดฉะเชิงเทรา 24000 Tel: +66(0)3302-1999 Fax: +66(0)2-3851-3435	